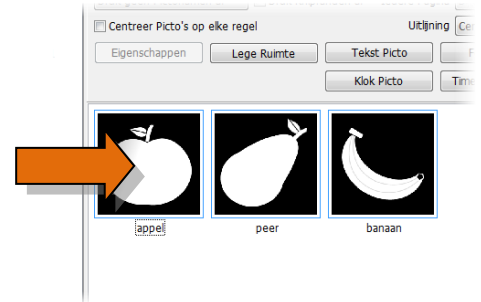



Een picto als 'goed' of 'fout' benoemen



1)

DUBBELKLIK op de picto waarvan je de kleur wilt veranderen.

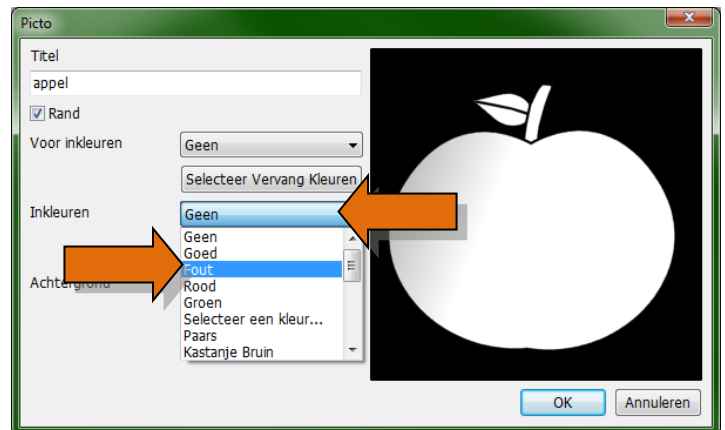


2)

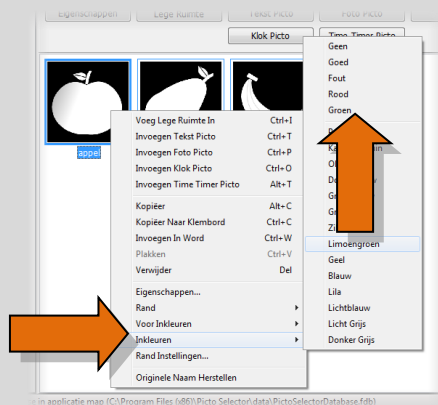
Er opent een venster waarin je op het selectievak naast INKLEUREN klikt.

Klik op één van de opties GOED, FOUT, ROOD of GROEN.

Klik op de knop om de aanduiding te bevestigen.



*



Een snellere manier om dit te doen is door met de RECHTERmuisknop op een picto te klikken.

Er opent een menu waarin je INKLEUREN kiest. Bovenaan het volgende menu staan dezelfde opties voor 'goed' en 'fout'.